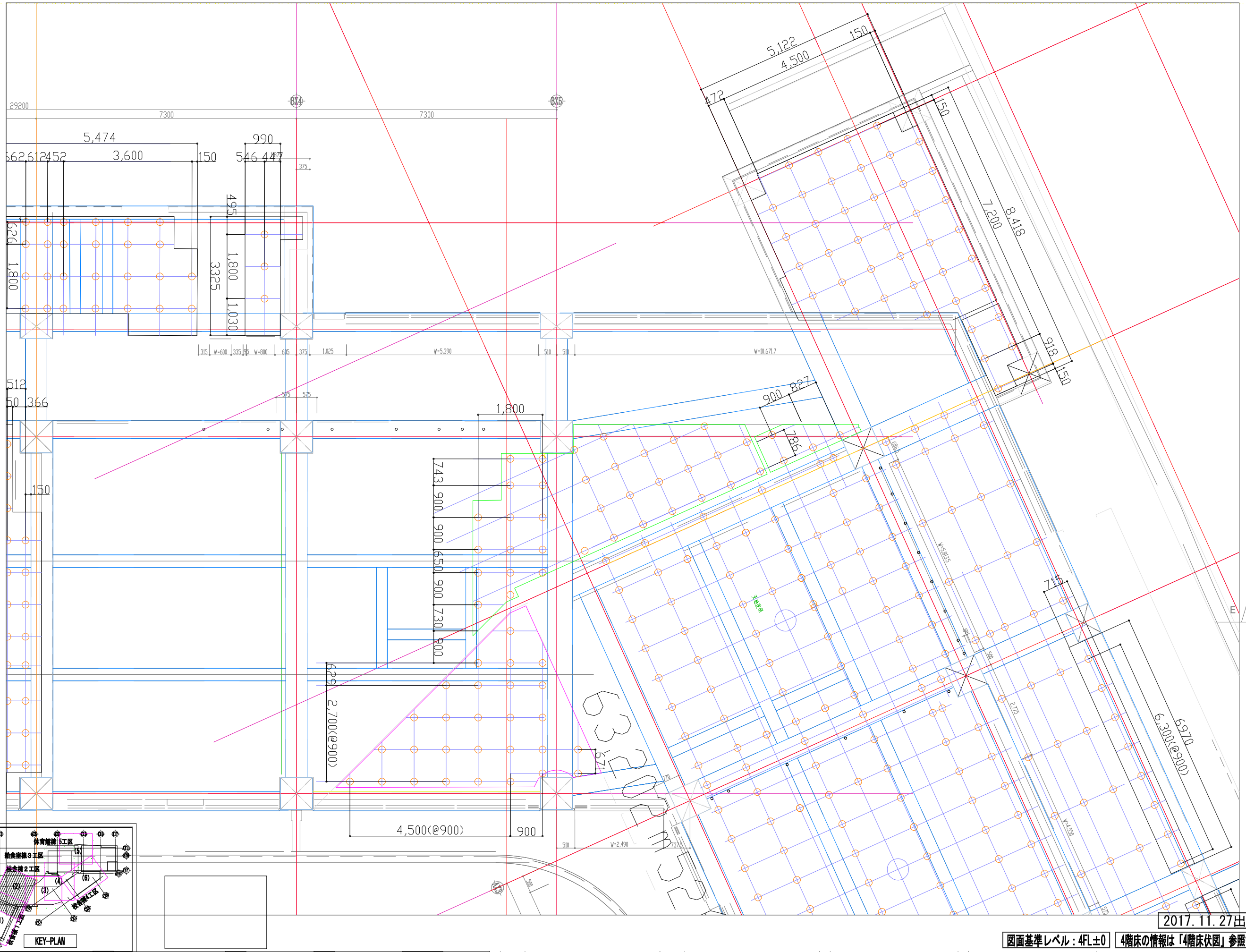

2017.11.27出図

図面基準レベル：4FL±0

4階床の情報は「4階床伏図」参照する

スラブレベル凡例（特記なき限り下記とする）

■基準レベル：4FL±0

- 4FL-10
- 4FL-20
- 4FL-135

FG4 可変符号を示す

AW開口周り詳細図

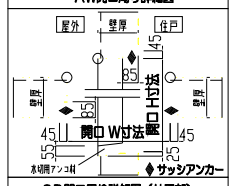

SD開口周り詳細図（共用部）

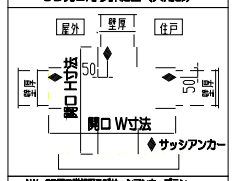

AW・SD開口詳細図及びサッシアンカープラン（特記なき限り下記とする）

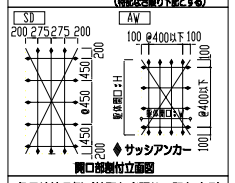

開口部側付立面図

各目地棒凡例（特記なき限り下記とする）

- ▲「垂直スリット」を示す。
- 「水平スリット」を示す。
- 「伸縮目地」を示す。
- 「誘発目地」を示す。

★在来工法の躯体手間、立上りは両面に入れること

構造スリットについて

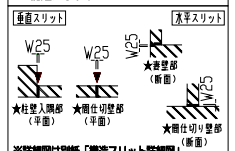

※詳細図は別紙「構造スリット詳細図」を参照すること。

打継ぎ目地部の詳細図（要例大壁等）

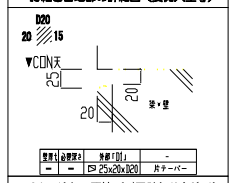

電気用	必要穴	鉄筋「図」	
—	—	D 25×20×D20	片サーバー

誘発目地部の配筋（耐震壁部分を除く）

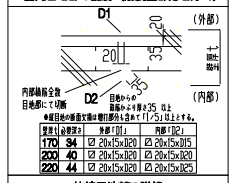

電気用	必要穴	鉄筋「図」	内部「図」
170	34	D 20×15×D20	D 20×15×D15
200	40	D 20×15×D20	D 20×15×D20
220	44	D 20×15×D20	D 20×15×D25

伸縮目地部の詳細

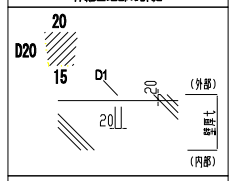

手摺立上りの目地

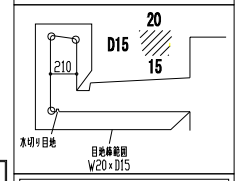

基準レベル
4FL=3FL+3,700

スラブ符号
一般 (イ) ロ ハ ニ ホ ヌ
下端増打ち　上端増打ち
ヌ は上部フカシ寸法Oは打ち込み材を示す
＊＊＊ ＊CON天端レベル表示とする

梁符号
左側増打ち (イ) 右側増打ち
上端増打ち　下端増打ち

イ 4FLからコン天端迄のレベル寸法
ロ 4FLからスラブ構造体天端迄のレベル寸法
ハ 側面版記号
ニ スラブ厚寸法
ヌ は上部フカシ寸法Oは打ち込み材を示す
ホ 梁成寸法
ヌ はフカシ寸法Oは打ち込み材を示す

開口
1365 AW-001 +910
一開口高さ
一開口記号
一5FLからの開口下端

面取り
記号：○
記号：

水切目地（共通）
外側　内側
在来RC部に打込み

訂正及特記	年月日			

受領

柳生藤綜合計画	施工者
建築 / 構造 / 電気 / 空調・給排水	建築JV / 電気JV / 空調JV / 衛生JV

査図

芳水小学校第１期校舎改築その他工事

2階　見上梁スリーブ図（2）

校舎棟　1工区

縮尺 A1:1/50 A3:1/100

日付 2017.11.27

査図　作図